

AZ OKOS VÁROS HELYE A GAZDASÁGBAN

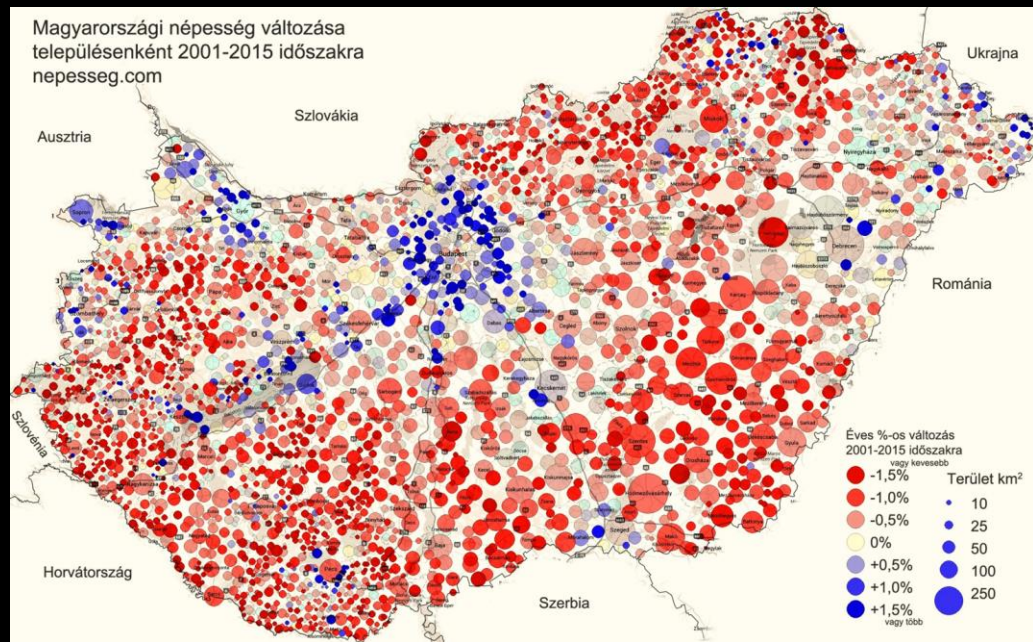
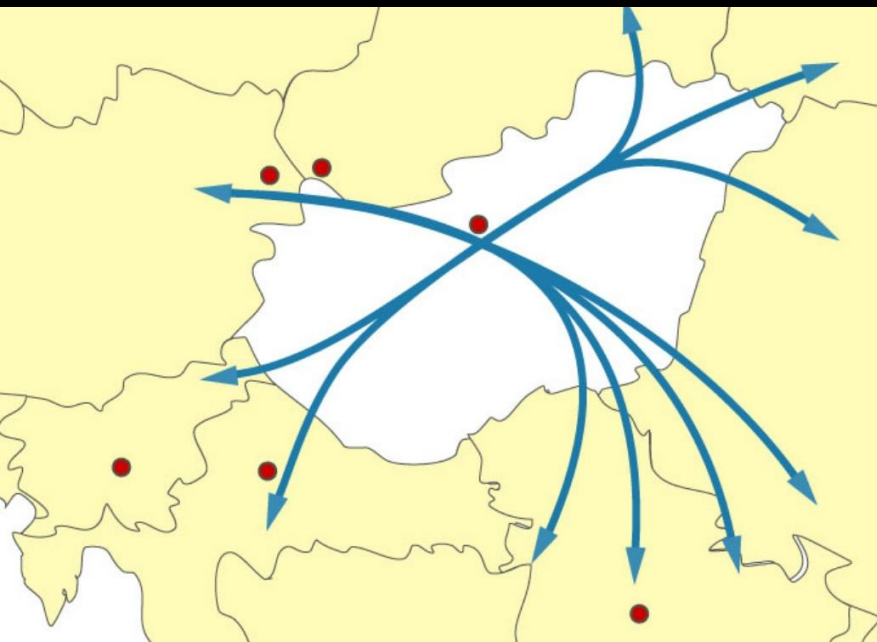
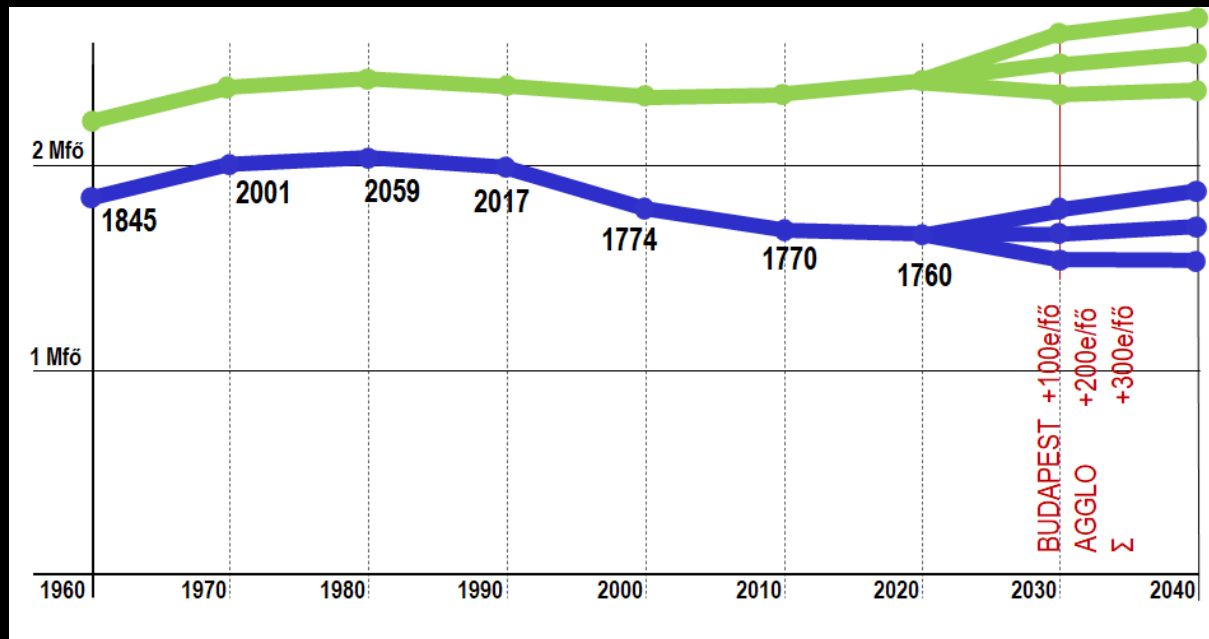
2023.02.16.

Erő Zoltán főépítész, főosztályvezető

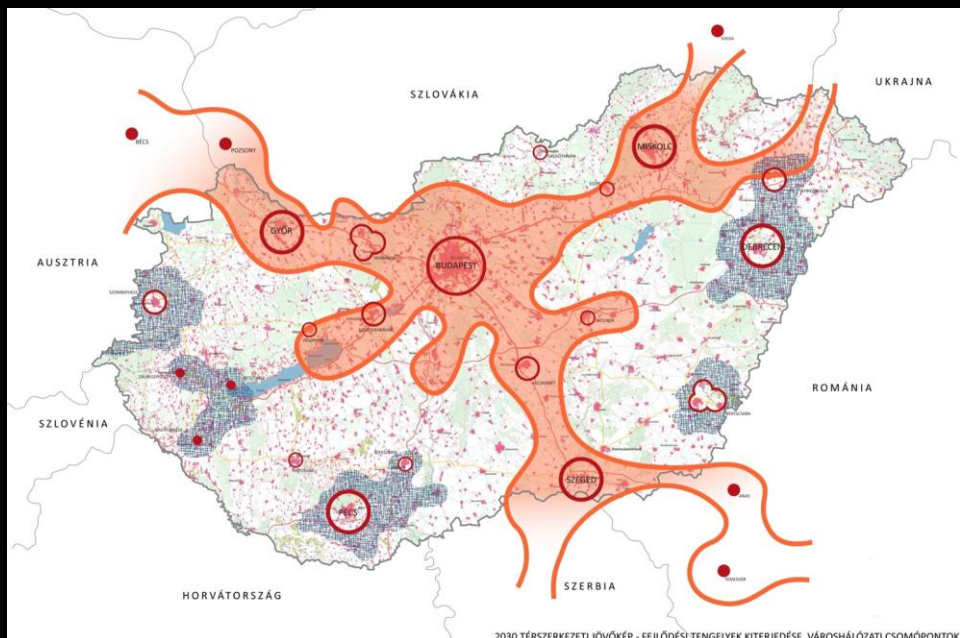
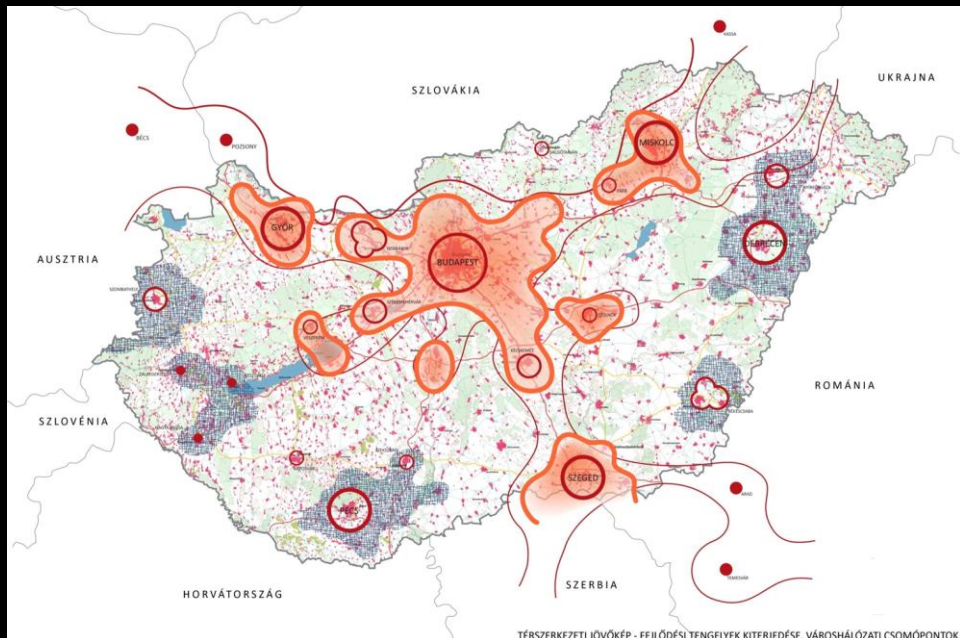
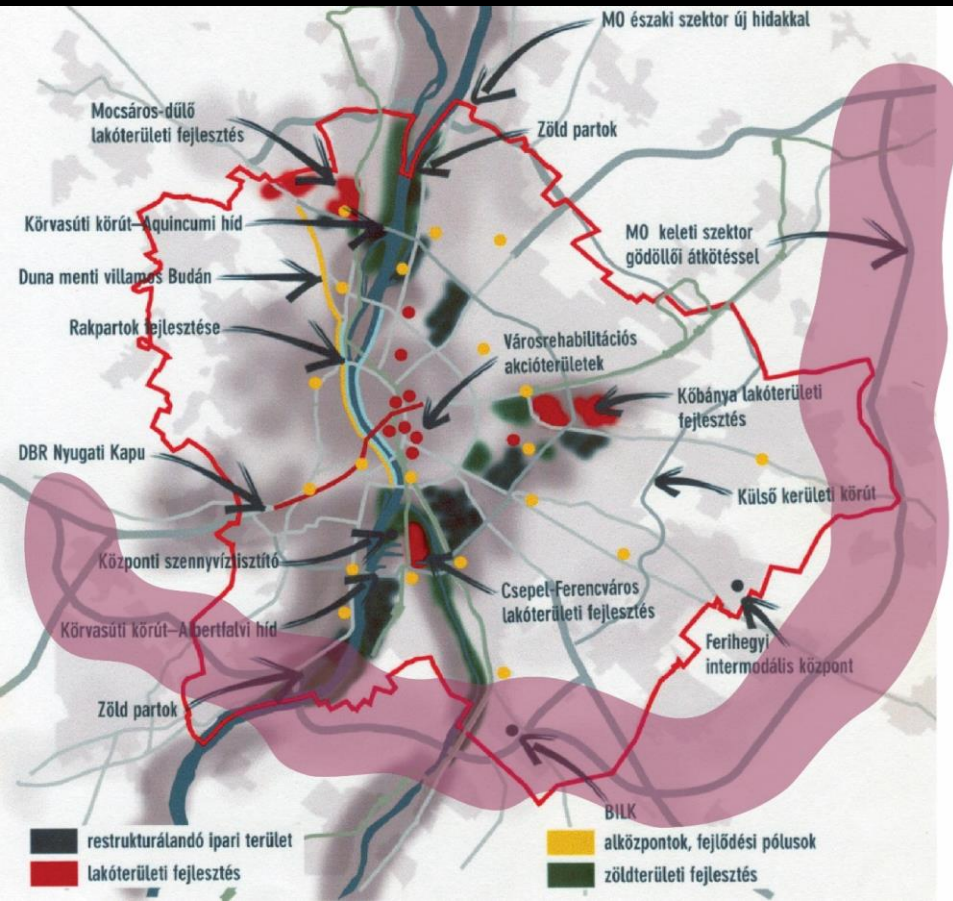
Budapest Főváros Főpolgármesteri
Hivatala, Várostervezési Főosztály



BUDAPEST POZÍCIÓJA

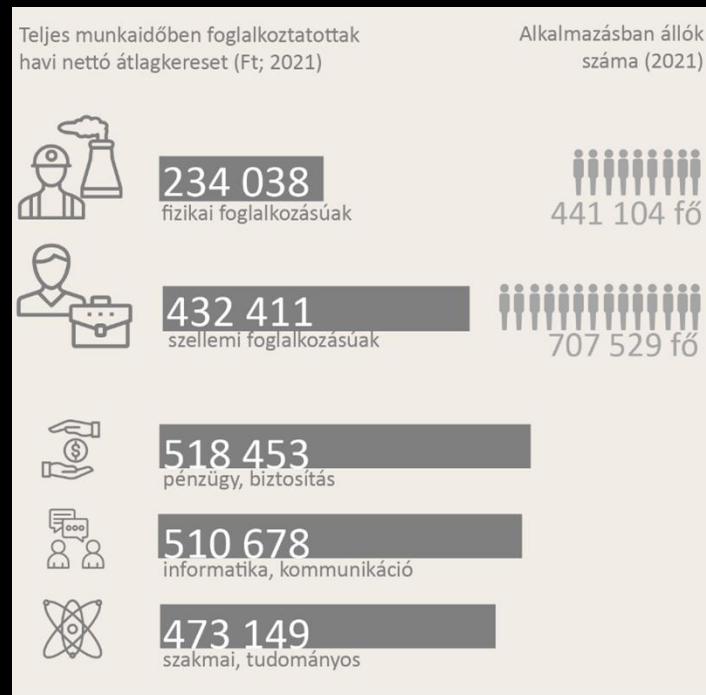


BUDAPEST POZÍCIÓJA



BUDAPEST RÉSZVÉTELE AZ ORSZÁG GAZDASÁGÁBAN

- A magyar **GDP 37%-a** Budapesten termelődik!
- Budapesti agglomeráció **GDP 45%-a**, az ország lakosságának **25%-a**
- Budapesti GDP/fő **207%-a** az országos átlagnak
- Külfölditőke-állomány **48%-a** itt található



BUDAPEST TÖRTÉNETI KLASZTERE: A MALOMIPAR KÖRNYEZETE

- élelmiszeripar, gépipar, logisztika, kereskedelem, szolgáltatás




BUDAPEST IPARA

Budapesti termelési érték szerint térségi rangsorban:

- 2019. évben az **első**
- a 2020. évben **harmadik** helyen állt

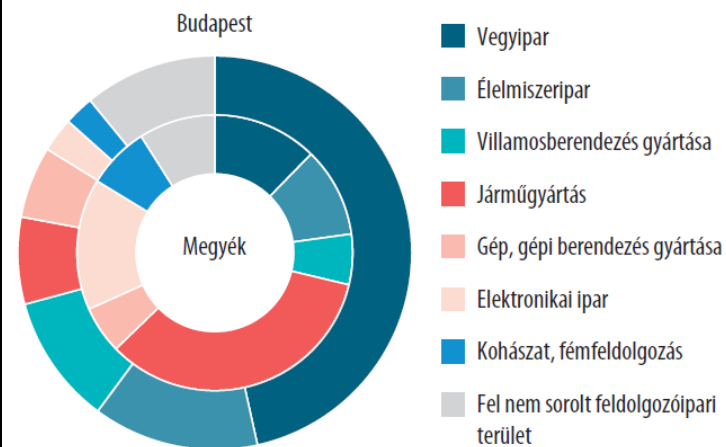
Az ipari termelés értéke (2020):

- Budapest: **3,4** ezer milliárd forint
- Országosan: **34,2** ezer milliárd forint



© BFVT

1.5.1.3. ábra A feldolgozóipari termelés megoszlása ágazatcsoportok szerint, 2020*



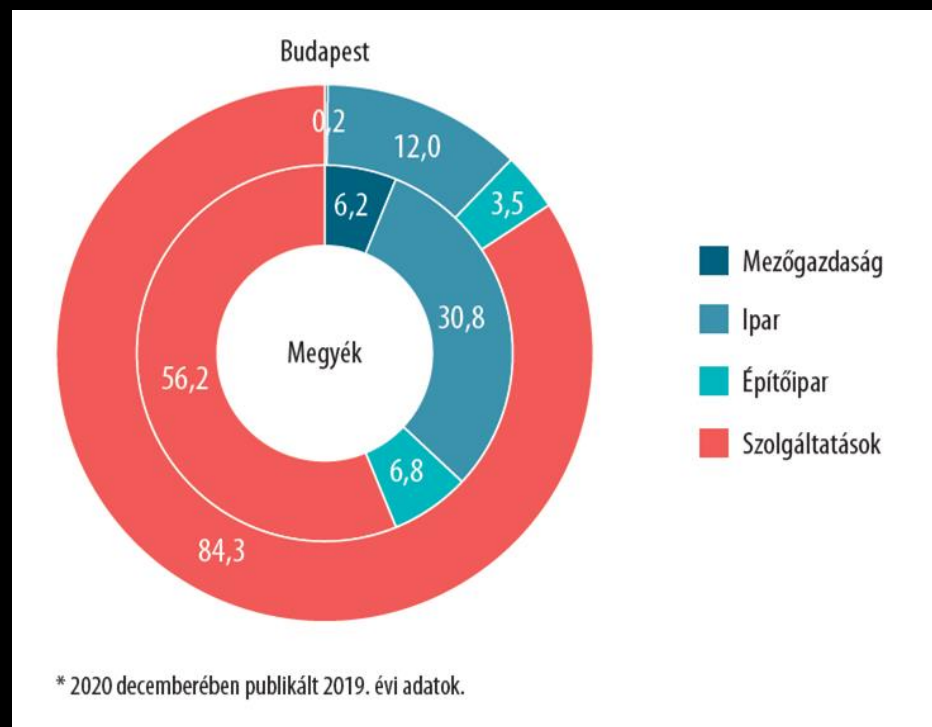
* A legalább 50 főt foglalkoztató vállalkozások székhely szerinti adatai alapján.

© KSH

A TERCIER SZEKTOR BUDAPESTEN

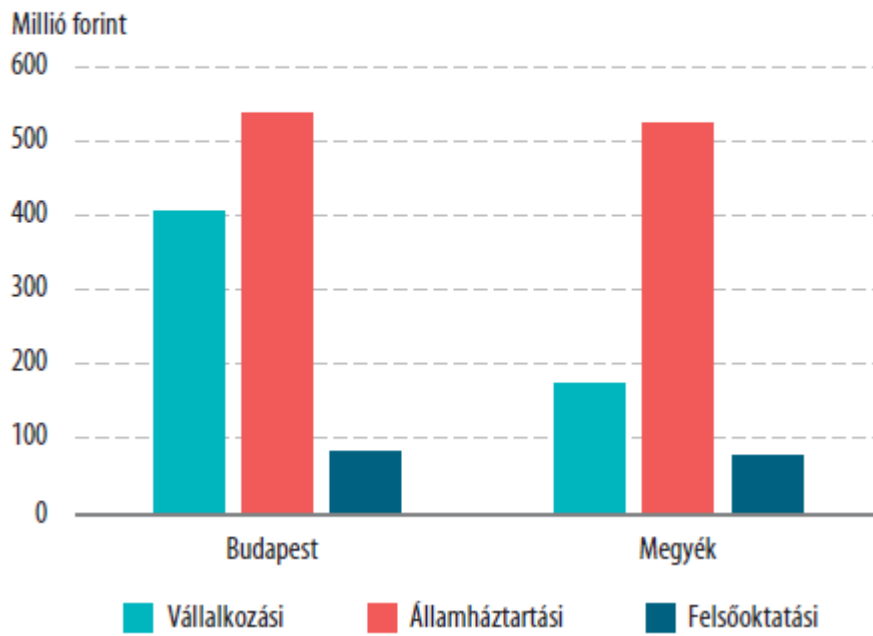
- Budapest gazdasága alapvetően a szolgáltatásokra épül

Budapest részesedése az ágazatcsoportok bruttó hozzáadott értékéből:



A KVATERNER SZEKTOR BUDAPESTEN (?)

1.4.4.1. ábra Egy kutatóhelyre jutó K+F-ráfordítás szektorok szerint, 2020



© KSH

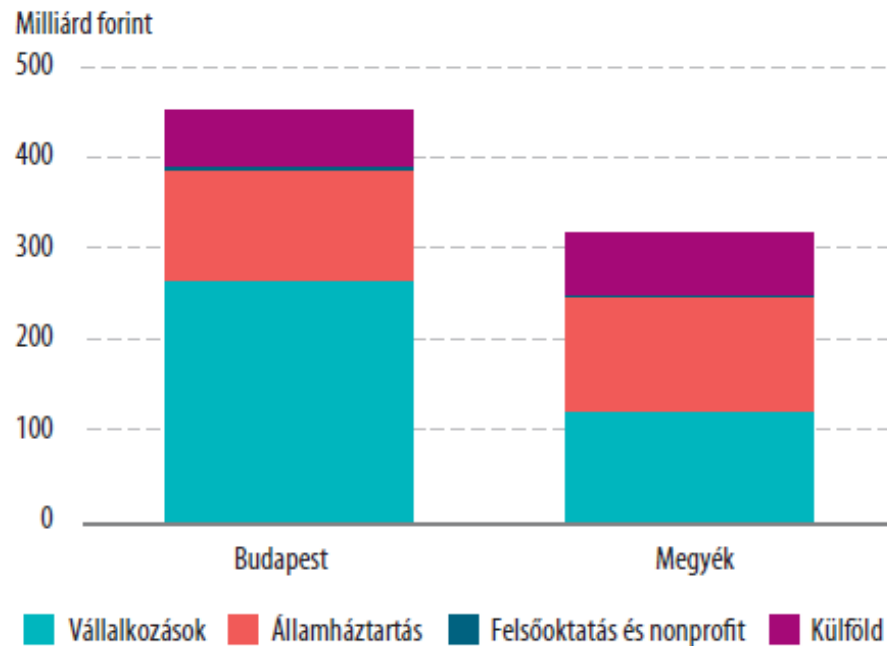
- **TECHNOPOLISZ**
 - K+F tevékenységek koncentrálnak
 - Innovációs központok
 - Felsőfokú tudományos oktatás
 - High-tech ipari tevékenység
- **SZOFTVERFEJLESZTÉS**
 - Digitalizálódás kora
 - Backend/Frontend fejlesztés
 - Rugalmas munkahelyek
- **BIOTECHNOLÓGIA**
 - Molekuláris- és sejtbiológia
 - Ipari termelési célok
 - Biomérnökök

A K+F SZEKTOR BUDAPESTEN



© Bosch

1.4.4.2. ábra A K+F-ráfordítások megoszlása források szerint, 2020



© KSH

	Budapest	Megyék átlaga	Országos átlag
K+F-ráfordítás a GDP százalékában, 2019, %	2,42	0,91	1,48
Egy lakosra jutó K+F-ráfordítás, 2020, ezer forint	259,5	39,4	79,1
K+F-létszám az összes foglalkoztatott százalékában ¹⁾ , 2020, %	3,26	0,59	1,10



AZ EGÉSZSÉGIPAR BUDAPESTEN

Egészségügy (2021, KSH)



926 db
felnőtt háziorvosi szolgálat



302 db
gyermek háziorvosi szolgálat



Gyógyszertárak
száma
437 db



Működő
kórházi ágyak
száma
17 303 db



Orvosok
száma az
alapelállításban
1 166 fő

© BFVT


© BFK



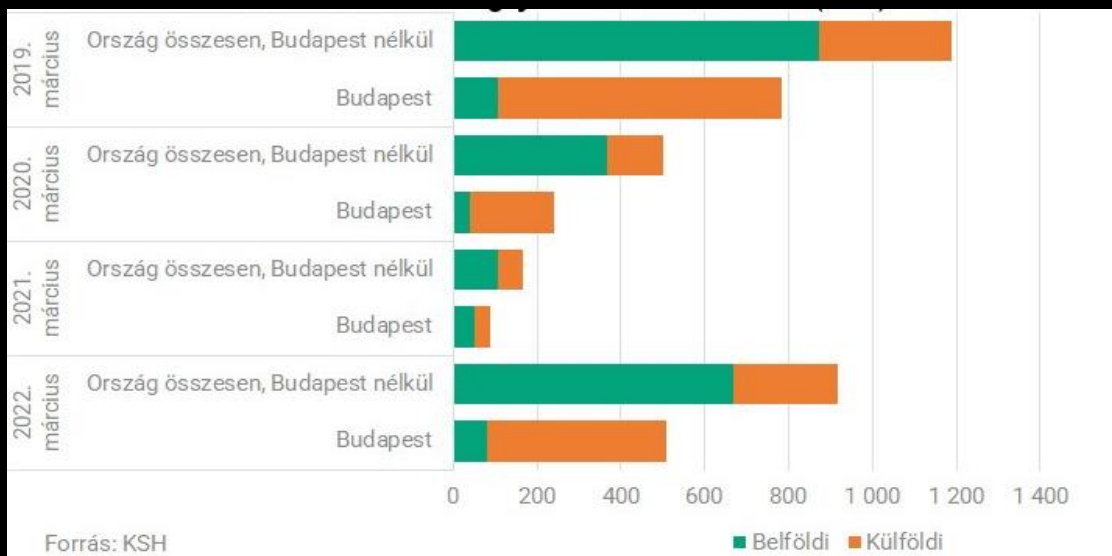
A TURIZMUS BUDAPESTEN




© meglepkek.hu



© Budapest Images



2020. március: Covid lezárások kezdete



Turizmus „leállása”

INGATLANFEJLESZTÉS ÉS ÉPÍTŐIPAR BUDAPESTEN

Épített lakások száma (db; 2021, KSH)



5 952 db

többszintes, többlakásos formában



720 db

családiházas formában



271 db

lakóparki formában



95 db

csoportház (sorház, láncház) formában

Kiadott új építési engedélyek és egyszerű bejelentések alapján létesítendő lakások száma (2021)

5491 db

© BFVT



© ingatlan.com



© pestbuda.hu

BARNAMEZŐS TERÜLETEK BUDAPESTEN



- **2818 ha** barnamezős és belvárosi használaton kívüli terület
- **546 ha** barnamezős területen kezdődött meg fejlesztés 2016-2021 között.



BARNAMEZŐS TERÜLETEK BUDAPESTEN





KÖSZÖNÖM A FIGYELMET!